

活用型情報モラル教材




ワークブック

アドバンスト

お試しパック

どこまで写真を公開してもよいのかな

次の写真を、A、B、CのそれぞれのSNSに公開した場合のリスクを考えてみましょう。



A 仲の良い友達しか見ていないSNS

B 仲の良い友達とクラスメイトが見ているSNS

C 知らない人も見ているSNS

リスク小	←→		リスク大




☆ スキルのポイント

写真を公開する前には「この写真を公開するとどの程度リスクがあるか」を考える必要があります。

SNS では、写真や動画を公開していろいろな人に見てもらうことも楽しみの一つであり、「絶対に写真を公開しない」というのはなかなか難しいので、「どの範囲になら公開してもよいか」ということを考えるようにしましょう。

日常でも、家族には話すけれど友達には話さないこと、友達には話すけれどクラス全員には話さないことなどを判断していますが、それと同じように公開する範囲を考えることが重要です。



水着姿や下着姿の写真を送ってしまうときは？

自分が誰かに「水着姿や下着姿の写真を送ってしまうかもしれない」という場面を考えてみましょう。
どんな時に、送ってしまうかもしれないでしょうか。

どのような関係の？

- | | | | |
|-------------|-----------|----------|---------|
| 1
信頼している | 2
仲のよい | 3
好きな | 4
怖い |
|-------------|-----------|----------|---------|

誰に？

- | | | | |
|-----------|--------------|-------------------|----------|
| A
同級生に | B
せんばい先輩に | C
SNS で知り合った人に | D
友達に |
|-----------|--------------|-------------------|----------|

どんな時に？

- | | | | |
|--------------------------|------------------------|-------------------------|----------------------|
| ア
自分の体のことを
相談するために | イ
2 人だけの
秘密と言われて | ウ
私の写真も
送るからと言われて | エ
気をひくために |
| オ
ふざけて | カ
おどされて | キ
ばつ罰ゲームで | ク
筋肉が見たいと
言われて |

解答例

どのような関係の？

1

信頼している

だれ
誰に？

B

せんばい
先輩に

どんな時に？

ア

自分の体のことを
相談するために



スキルのポイント

「水着姿や下着姿の写真を送らないようにしよう」と言われたら、「自分は絶対にそんなことはしない」と思いがちです。

しかし、「体のことで悩んでいるときに、信頼している部活の先輩に体のことを相談するために…」、「筋トレを頑張っているときに、仲のよい友達に筋肉が見たいと言われたら…」など、もしかすると日常で送ってしまう場面があるかもしれません。

「絶対に大丈夫」ではなく、あえて「もし、送ってしまうとしたら…」と想像してみることで、リスク（危険性）に気づくことができます。

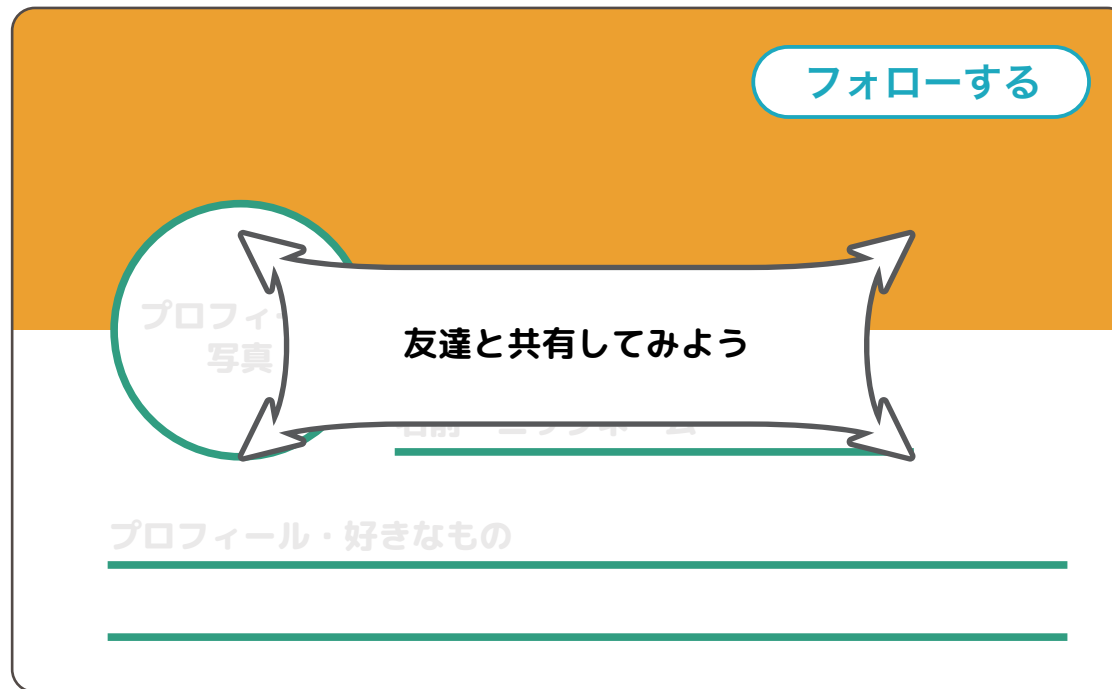
リスクの低いプロフィールをつくろう

自分のアカウントで、自分自身を表現することはとても重要ですが、自分の個人情報を出しすぎると様々なトラブルのリスク（危険性）も高くなります。

そこで、自分自身を最大限表現しながら、リスクの低いプロフィールを作成してみましょう。

例





スキルのポイント

SNSなどのアカウントで、自分のことを表現することはとても重要ですが、自分の写真が勝手に使われたり、自分の生活が特定されたりする恐れがあるなど、様々なトラブルのリスクもあります。

プロフィール写真でも、自分の顔写真を正面から見せるのか、それとも遠くからシルエットがわかる写真を見せるのかなど、様々な工夫ができます。

自分自身を最大限表現しながら、リスクの低いプロフィールを考えてみましょう。

